

Поздравляем вы успешно собрали прихожую «Ольга» Модуль №9!

Чтобы мебельное изделие служило вам долго, рекомендуем следовать следующим рекомендациям по уходу за мебелью:

1. Мебель должна эксплуатироваться в закрытых и отапливаемых помещениях при температуре не ниже +5С, и относительной влажности воздуха не выше 65%.

2. Поверхность изделий следует предохранять от различных растворителей, кислот, щелочей и механических воздействий. Не допускается применение соды, порошков и других материалов, не предназначенных для ухода за мебелью.

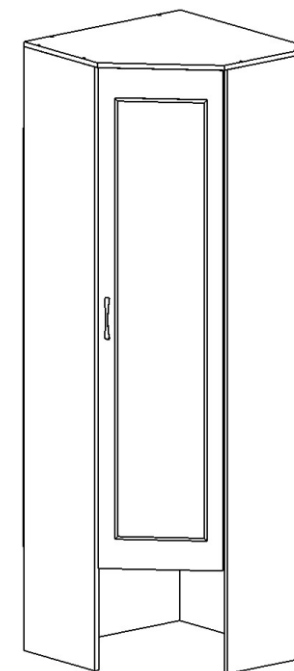
3. Не допускать нахождения воды и водосодержащих жидкостей на изделии.

4 Не устанавливать вблизи (менее 30см) отопительных систем и приборов.



## ИНСТРУКЦИЯ по сборке прихожей «Ольга» Модуль №9

Высота: 2 000мм Ширина: 655мм Глубина: 655мм



426028, г. Ижевск, ул. О. Кошевого 2/4  
тел./факс: (3412) 655-082, 655-083, (922) 517-08-98  
sale@ivaru.ru www.ivaru.ru

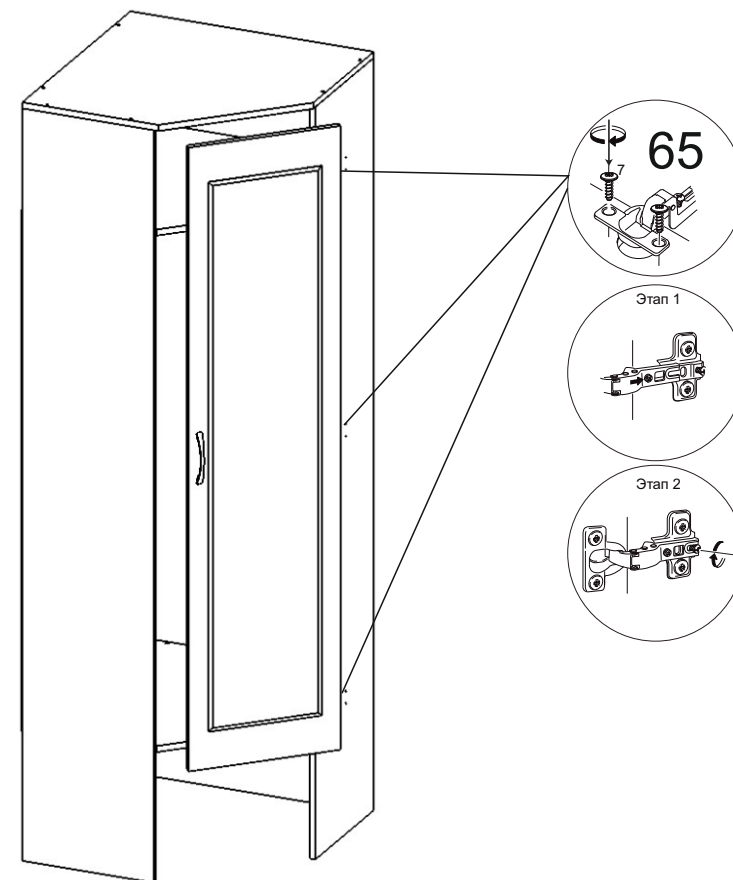
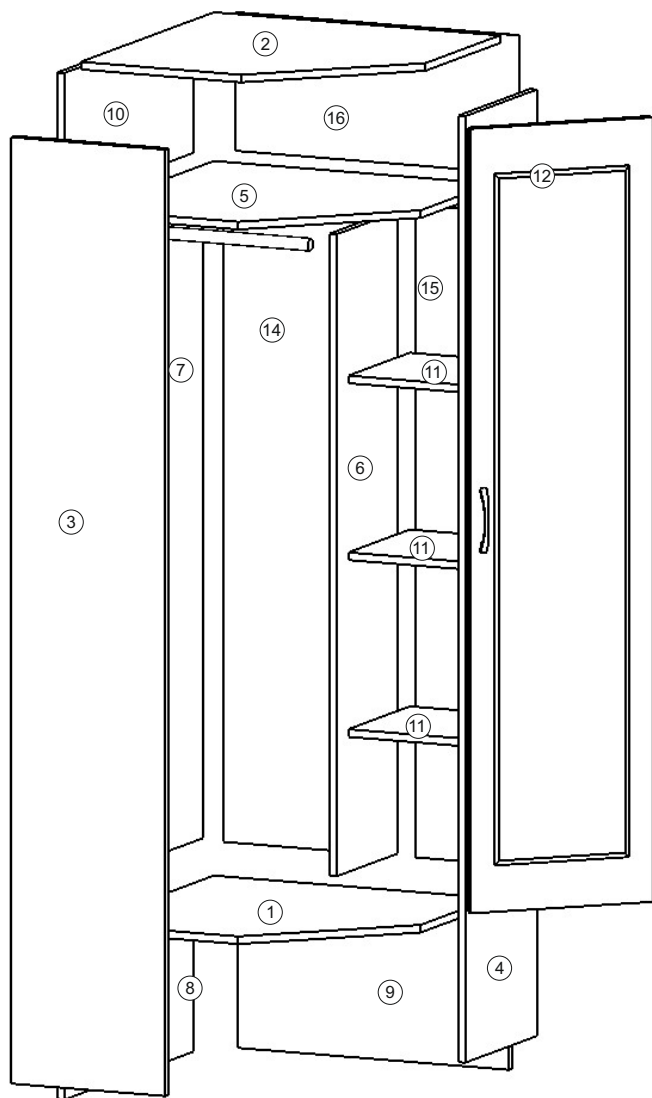


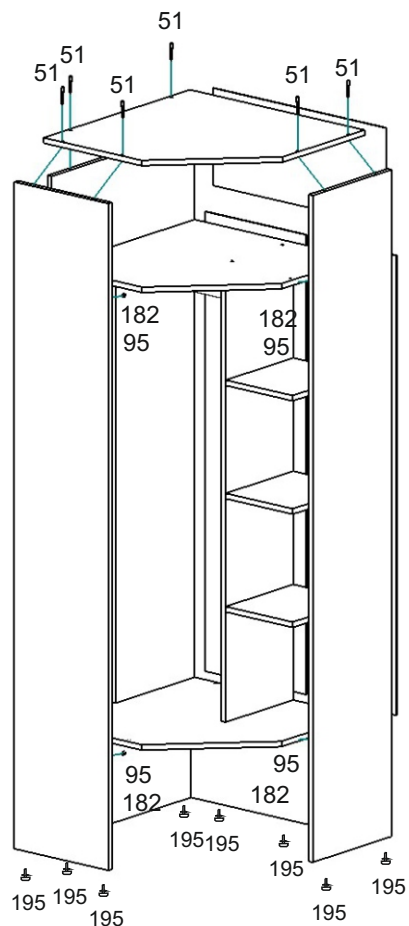
Изготовитель оставляет за собой право вносить незначительные изменения .  
Изделие соответствует требованиям ГОСТ 16371-93.  
Сборку изделия производить согласно данной инструкции .

## Взрыв-схема изделия

4

Возможна установка двери как с левой, так и с правой стороны











**3**


### Комплектность поставки

№	Наименование деталей	Размер(мм)	Кол-во
1	Нижний горизонтальный щит	634x634	1
2	Верхний горизонтальный щит	650x650	1
3	Левый бок	1984x350	1
4	Правый бок	1984x330	1
5	Горизонтальный щит	634x634	1
6	Перегородка	1346x300	1
7	Задняя стенка	1346x350	1
8	Ребро жёсткости	338x634	1
9	Ребро жёсткости	338x618	1
10	Ребро жёсткости	268x634	1
11	Полка	300x250	3
12	Дверь	1644x398	1
13	Задняя стенка ДВП	1376x314	1
14	Задняя стенка ДВП	1368x374	1
15	Задняя стенка ДВП	1368x272	1
16	Задняя стенка ДВП	290x646	1

### Перечень фурнитуры

№	Наименование деталей	Рисунок	Кол-во
51	Винт-конфирмат 7*50		18 шт.
92	Стяжка эксцентриковая		4 шт.
84	Ручка		1 шт.
195	Опора регулируемая		8 шт.
54	Шуруп 3,5*16		32шт.
108	Ключ 4 мм		1 шт.
6	Петля 45 с доводчиком		3 шт.

95	Стяжка угловая		8 шт.
182	Евровинт 6.3 x 13		16 шт.
112	Полкодержатель		12 шт.
145	Штанга		1 шт.
140	Штангодержатель		2 шт.
56	Заглушка для конфирмата		4 шт.
57	Заглушка для эксцентрика		6 шт.
125	Гвоздь 2x2,5		80 шт.

### Подготовка к сборке

Прежде чем начать сборку изделия внимательно изучите настоящую инструкцию. Возможна сборка как в правом так и левом исполнении.

Что необходимо для сборки:

1. Рекомендуется два человека.
2. Отвёртки или шуруповёрт с насадками (одна плоская, 2 вида крестовых отвёрток).
3. Шестигранник (входит в комплект поставки).
4. Молоток.

Рекомендации и предостережения при сборке мебели:

1. Сборку мебели необходимо производить на ровной, чистой и твёрдой поверхности.

2. Во избежание повреждения поверхности деталей мебели рекомендуется на месте сборки положить мягкую толстую ткань или гофрокартон упаковки.

3. Сборку рекомендуется производить непосредственно на месте установки мебельного изделия.

4. Обязательно следуйте установленной последовательности в инструкции для более качественного результата сборки.

